

# 2019年3月期 第3四半期決算 説明会資料

2019年2月5日

NTN株式会社

・本資料、プレゼンテーションおよび引き続き行われる質疑応答の際の回答には、将来の業績見通し、事業戦略が含まれており、それらは現在入手可能な情報から得られた当社経営者の判断に基づいております。

・これらの将来的予測に基づく記載や発言は将来の実績を保証するものではなく、実際の結果が製品に対する需要変動、為替変動、金利変動、偶発債務などの様々な要素により、業績見通しとは異なる結果となりうることをご承知おき下さい。

- ★2019年3月期 第3四半期決算のポイント
- 1. 連結損益
- 2. 地域別売上高
- 3. 事業形態別売上高・営業利益
- 4. 事業形態別業績（四半期推移）
- 5. 営業利益増減
- 6. 所在地別 売上高・営業利益
  - (1) 日本・米州
  - (2) 欧州・アジア他
- 7. 棚卸資産
- 8. 設備投資・減価償却費
- 9. 有利子負債
- 10. キャッシュ・フロー

## 2019年3月期 第3四半期(4-12月)の実績

◇売上高: **5,521億円**

・前年同期比**+37億円**の増収(除く為替では**+44億円**)

◇営業利益: **208億円**

・前年同期比**△64億円**の減益(除く為替では**△62億円**)

◇経常利益: **166億円**

・前年同期比**△56億円**の減益(除く為替では**△55億円**)

◇親会社株主に帰属する当期純利益: **91億円**

・前年同期比**△47億円**の減益(除く為替では**△47億円**)

◇フリーキャッシュ・フロー: **△215億円**、前年同期比**△268億円**の減少

# 1. 連結損益

単位：億円

	'18年3月期			'19年3月期			増減		
	3Q 実績	4-12月 実績 ①	通期 実績	3Q 実績	4-12月 実績 ②	通期 見通し	対前年同期 ②-①		
							合計	除く為替	為替
売上高	1,905	5,485	7,444	1,819	5,521	7,500	36	44	△ 8
営業利益 (営業利益率)	103 (5.4%)	271 (4.9%)	396 (5.3%)	54 (3.0%)	208 (3.8%)	350 (4.7%)	△ 64 (△1.2%)	△ 62	△ 2
経常利益	86	222	313	41	166	290	△ 56	△ 55	△ 1
特別損益	-	-	△ 43	△ 23	△ 23	△ 60	△ 23	-	-
親会社株主に 帰属する当期純利益	54	138	204	9	91	150	△ 47	△ 47	△ 0
為替 US\$	112.9	111.7	110.8	112.8	111.1	107.6	△ 0.5		
レ - ト EURO	132.9	128.5	129.6	128.7	129.5	129.9	1.0		

## 2. 地域別売上高

単位：億円

	'18年3月期			'19年3月期		
	3Q 実績	4-12月 実績 ①	通期 実績	3Q 実績	4-12月 実績 ②	通期 見通し
日本	530	1,525	2,043	546	1,569	2,100
米州	499	1,486	2,017	497	1,501	2,010
欧州	433	1,258	1,756	386	1,241	1,725
アジア他	444	1,215	1,628	390	1,210	1,665
合 計	1,905	5,485	7,444	1,819	5,521	7,500

増減		
対前年同期 ②-①		
合計	除く為替	為替
44	44	-
15	28	△ 13
△ 17	△ 27	10
△ 6	△ 1	△ 4
37	44	△ 8

# 3. 事業形態別売上高・営業利益

## <事業形態別売上高>

単位：億円

	'18年3月期			'19年3月期		
	3Q 実績	4-12月 実績 ①	通期 実績	3Q 実績	4-12月 実績 ②	通期 見通し
補修	289	851	1,167	282	892	1,200
産業機械	297	870	1,191	305	924	1,255
自動車	1,319	3,763	5,086	1,233	3,704	5,045
合計	1,905	5,485	7,444	1,819	5,521	7,500

増減		
対前年同期 ②-①		
合計	除く為替	為替
41	41	1
54	54	0
△ 59	△ 50	△ 8
37	44	△ 8

## <事業形態別営業利益>

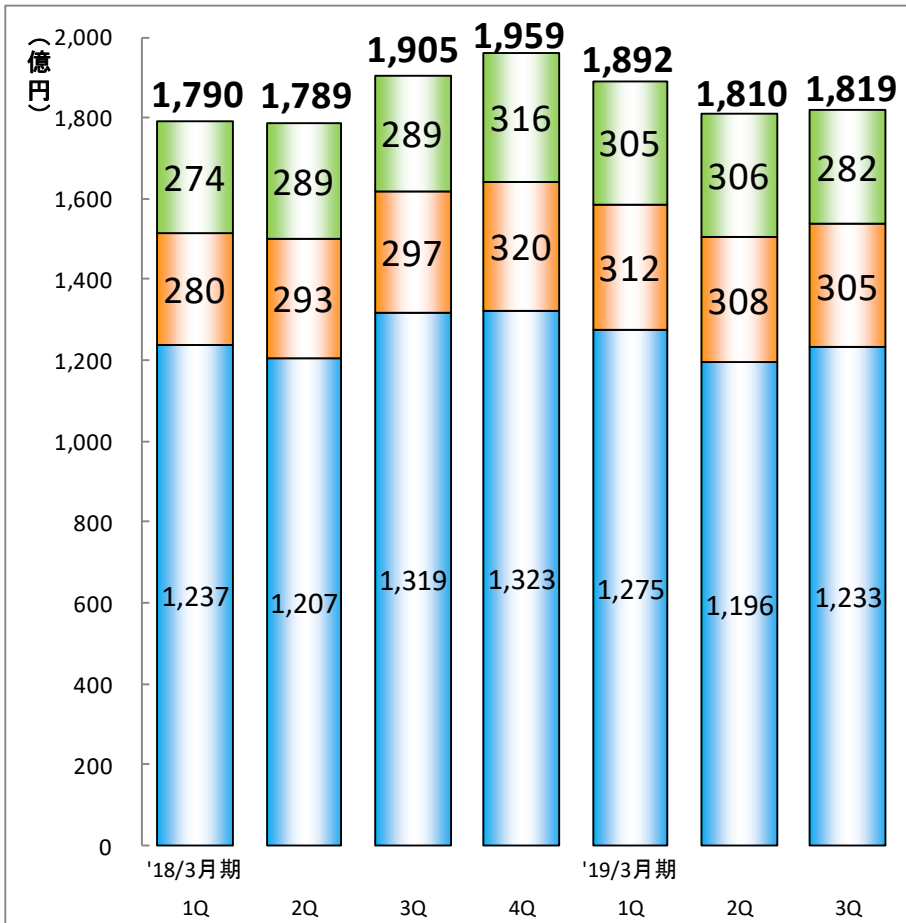
	'18年3月期			'19年3月期		
	3Q 実績	4-12月 実績 ①	通期 実績	3Q 実績	4-12月 実績 ②	通期 見通し
補修	34	102	150	35	113	152
産業機械	7	15	28	7	23	41
自動車	62	154	218	13	72	157
合計	103	271	396	54	208	350

増減	
対前年同期 ②-①	
11	
8	
△ 82	
△ 64	

# 4. 事業形態別業績(四半期推移)

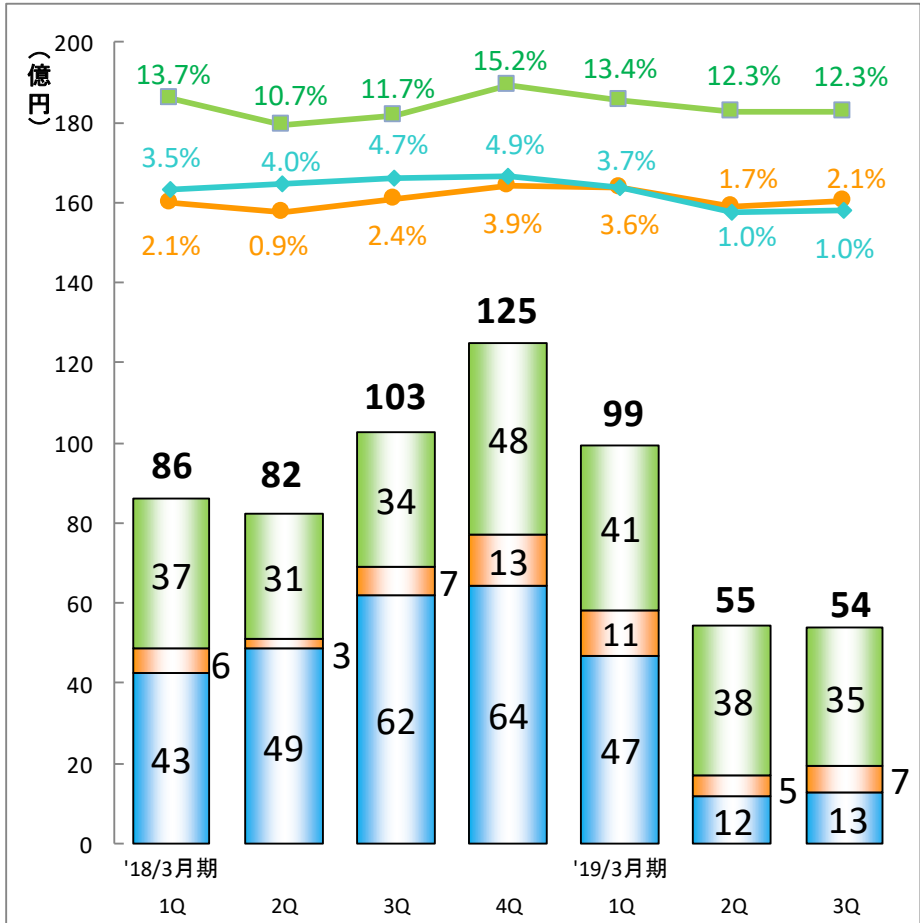
売上高

自動車 産業機械 補修

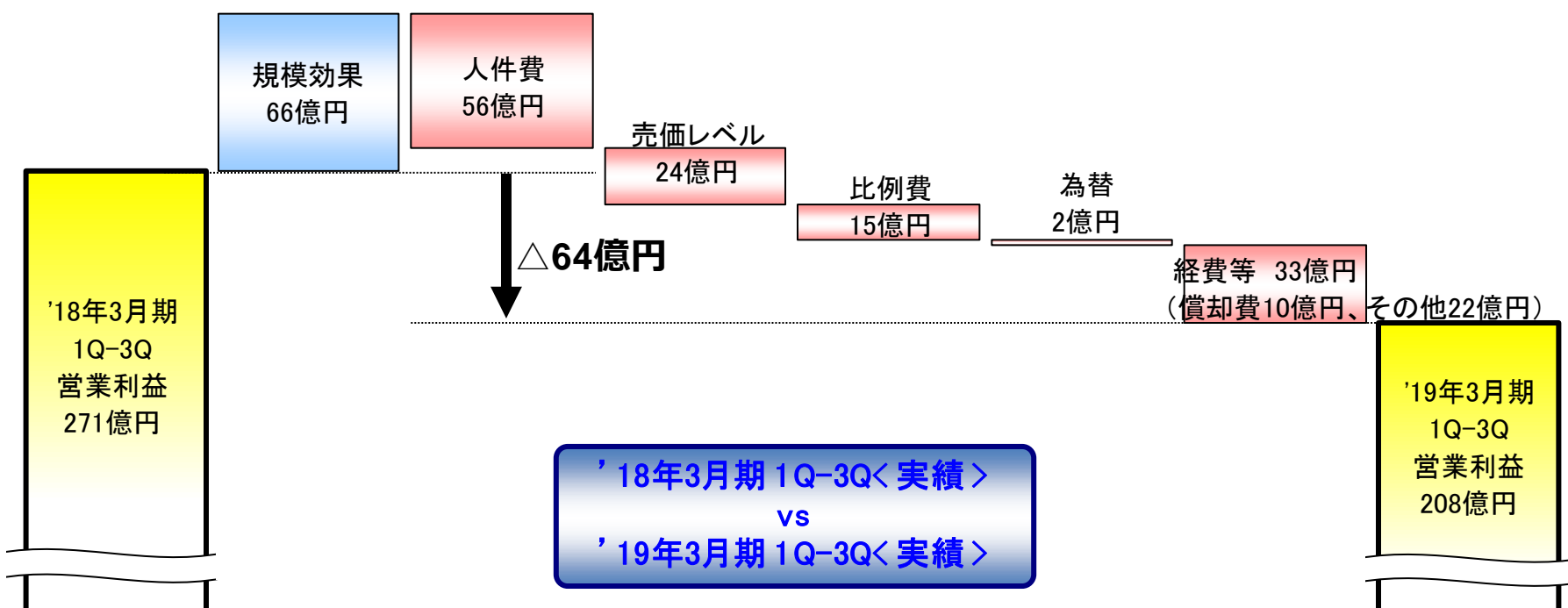
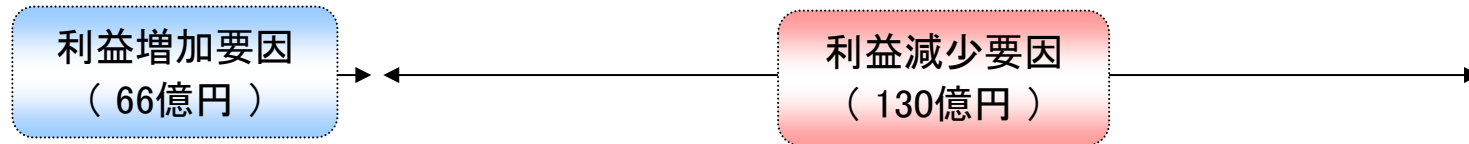


営業利益/営業利益率

自動車 産業機械 補修



# 5. 営業利益増減（第3四半期累計実績）

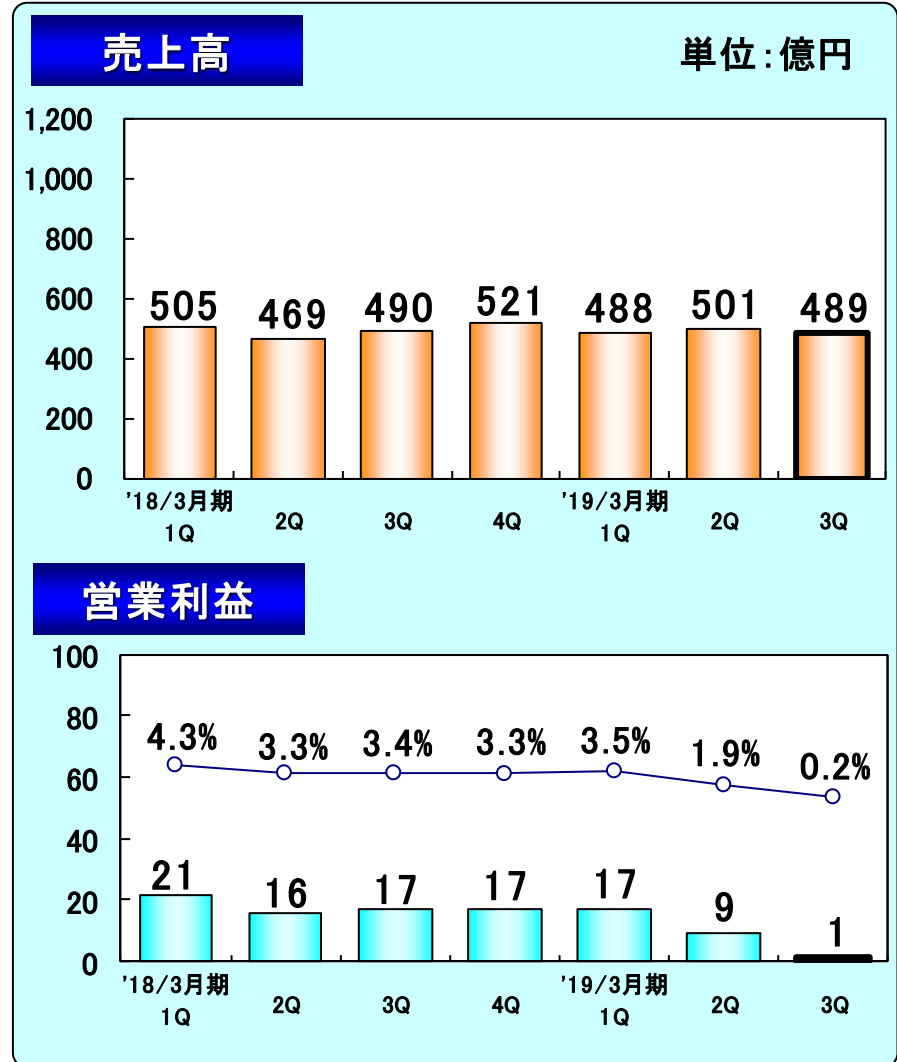
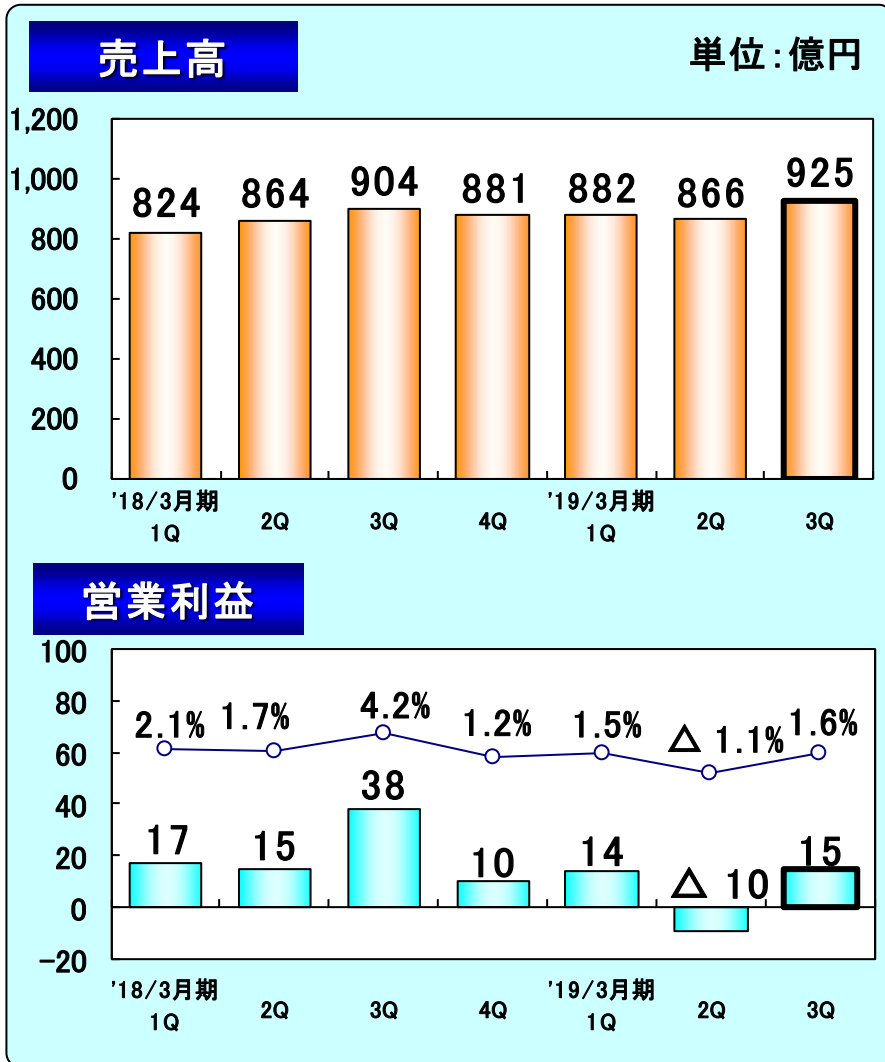




# 6. 所在地別 売上高・営業利益（日本・米州）

## 《 日本 》

## 《 米州 》

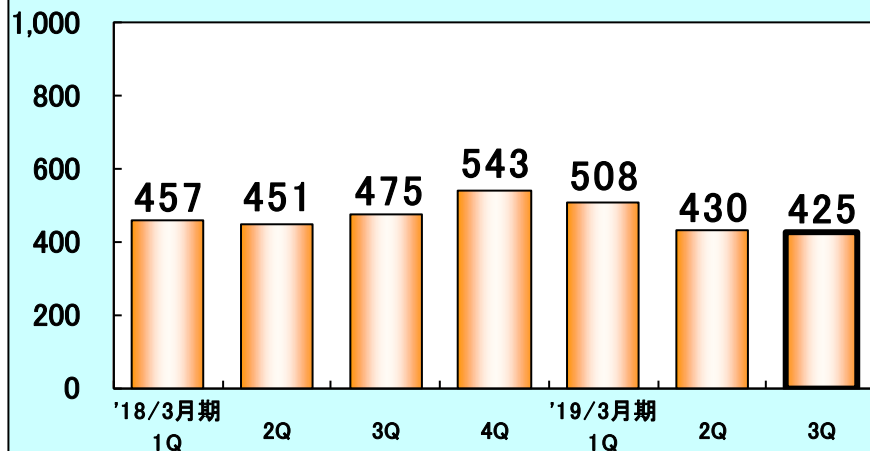


# 6. 所在地別 売上高・営業利益（欧州・アジア他）

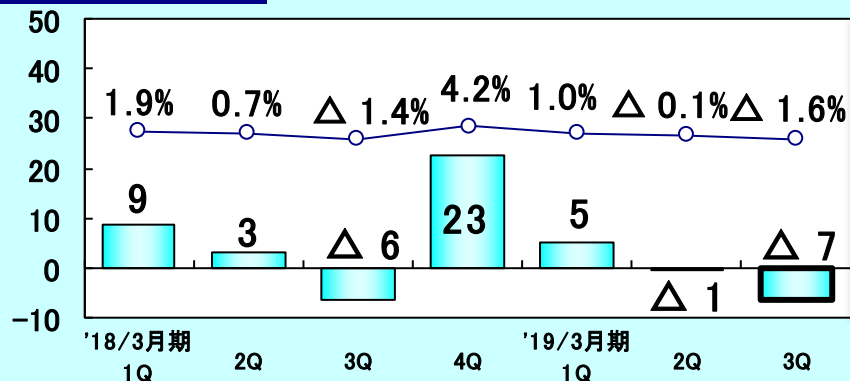
## 《 欧州 》

### 売上高

単位：億円



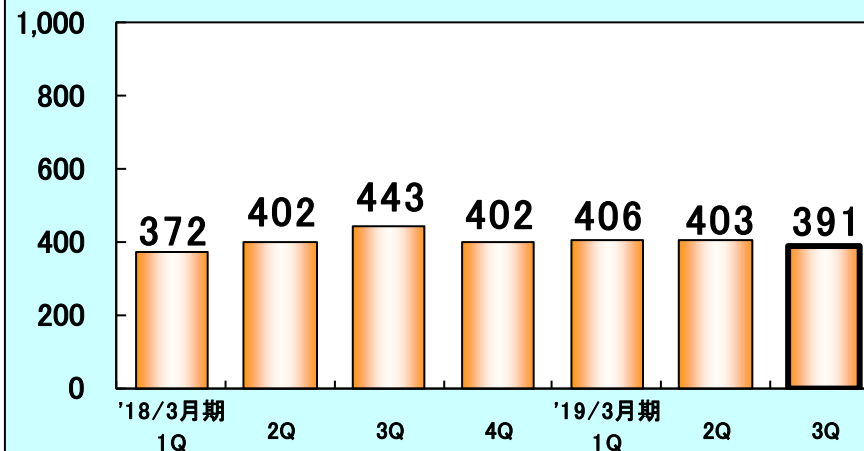
### 営業利益



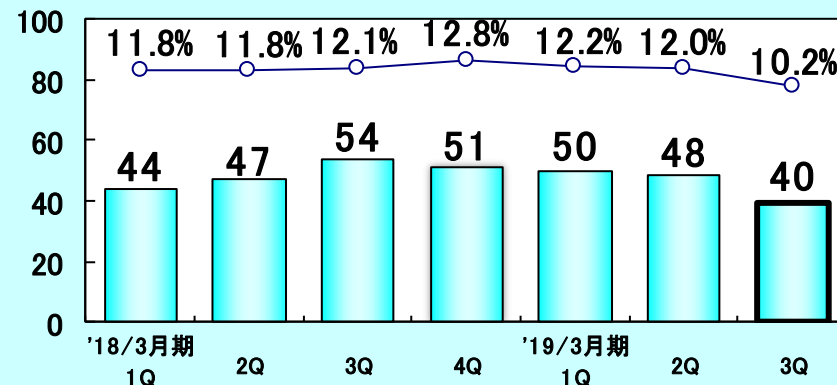
## 《 アジア他 》

### 売上高

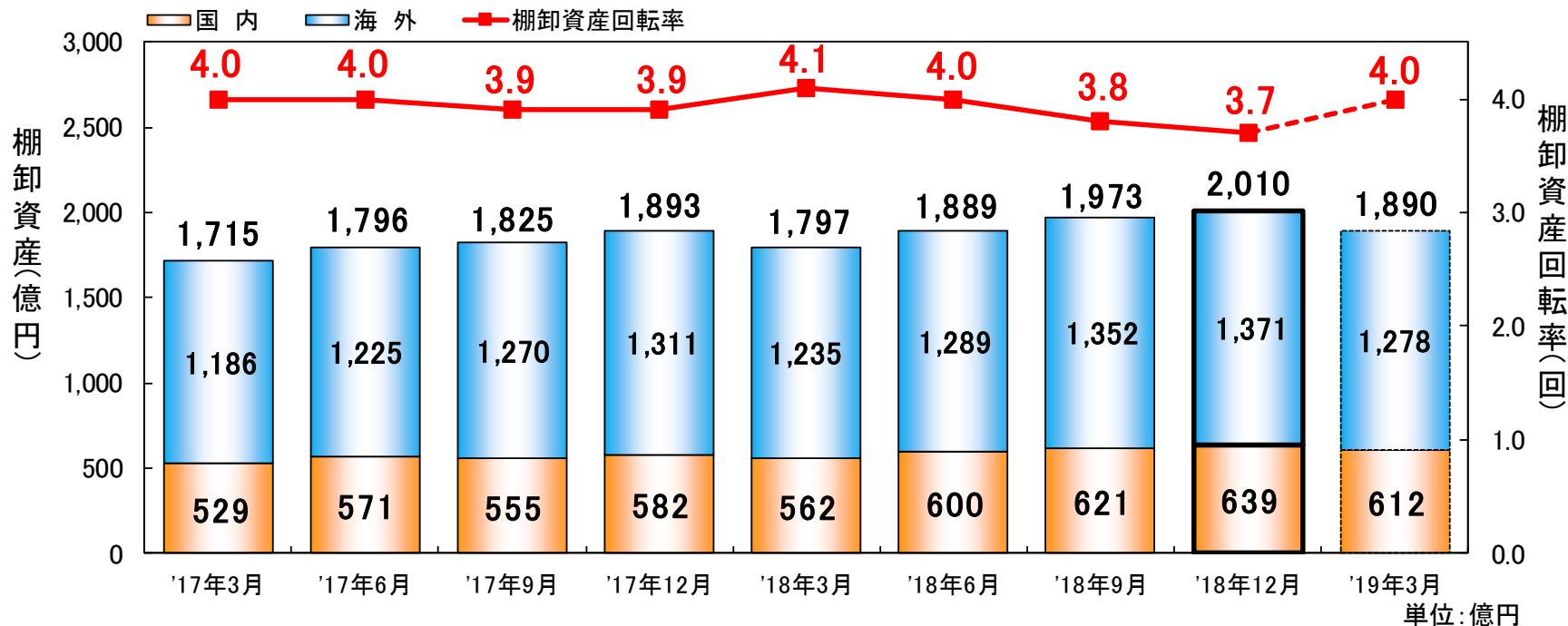
単位：億円



### 営業利益



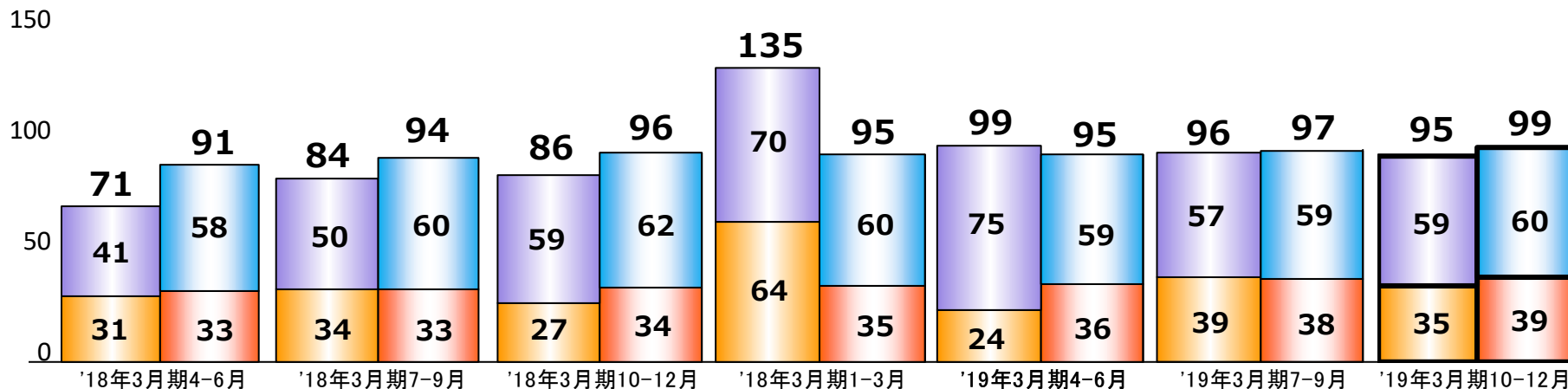
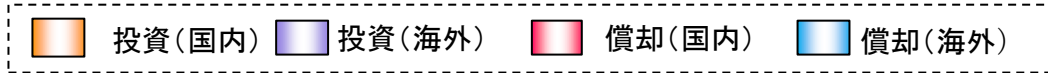
# 7. 棚卸資産



	'17年3月 実績	'17年6月 実績	'17年9月 実績	'17年12月 実績	'18年3月 実績	'18年6月 実績	'18年9月 実績	'18年12月 実績	'19年3月 見通し
棚卸資産	1,715	1,796	1,825	1,893	1,797	1,889	1,973	2,010	1,890
（海外）	(1,186)	(1,225)	(1,270)	(1,311)	(1,235)	(1,289)	(1,352)	(1,371)	(1,278)
（国内）	(529)	(571)	(555)	(582)	(562)	(600)	(621)	(639)	(612)
棚卸資産回転率(回)	4.0回	4.0回	3.9回	3.9回	4.1回	4.0回	3.8回	3.7回	4.0回

# 8. 設備投資・減価償却費

(単位: 億円)



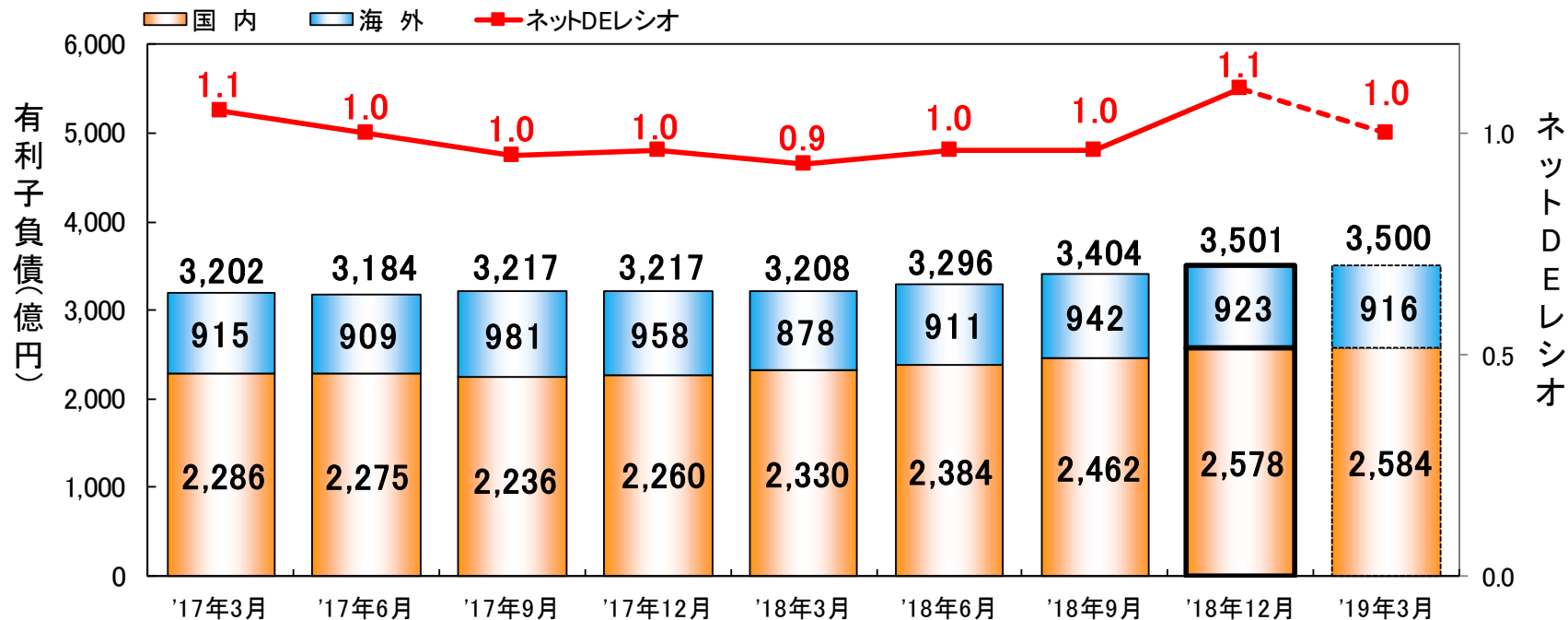
単位: 億円

	'18年3月期 4-12月①	'18年3月期 通期	'19年3月期 4-12月②	増減 ②-①	'19年3月期 見通し
設備投資	241	376	※289	48	450
(海外)	(150)	(220)	(191)	(41)	(265)
(国内)	(91)	(156)	(98)	(7)	(185)

※他に、無形固定資産投資額77億円があります。

	'18年3月期 4-12月①	'18年3月期 通期	'19年3月期 4-12月②	増減 ②-①	'19年3月期 見通し
減価償却費	280	375	291	10	400
(海外)	(180)	(240)	(177)	(△3)	(240)
(国内)	(100)	(135)	(113)	(13)	(160)

# 9. 有利子負債

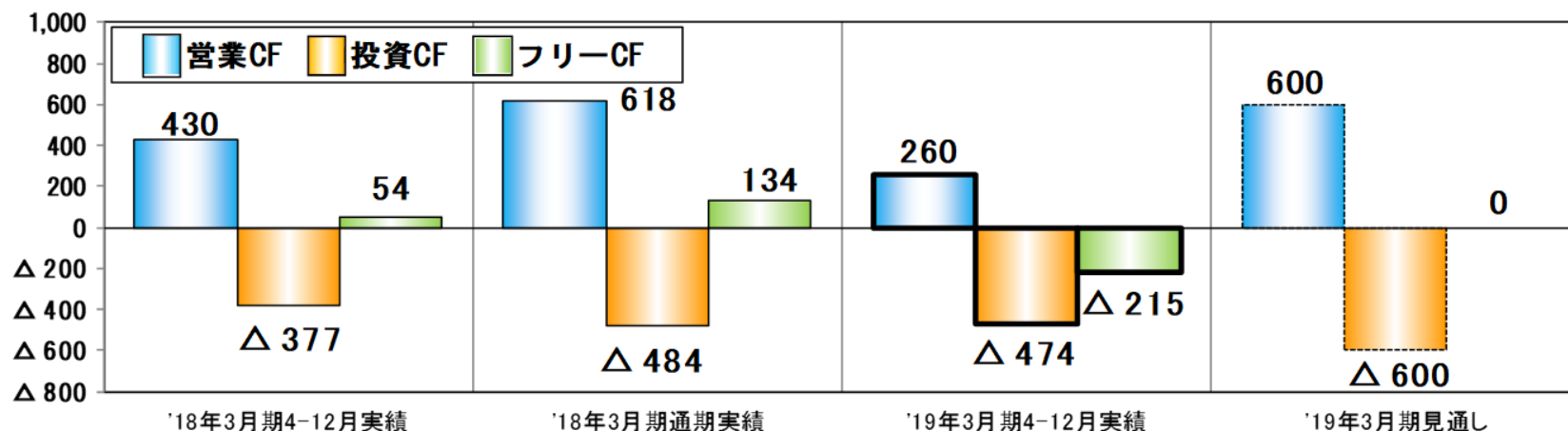


単位: 億円


	'17年3月 実績	'17年6月 実績	'17年9月 実績	'17年12月 実績	'18年3月 実績	'18年6月 実績	'18年9月 実績	'18年12月 実績	'19年3月 見通し
有利子負債	3,202	3,184	3,217	3,217	3,208	3,296	3,404	3,501	3,500
（海外）	(915)	(909)	(981)	(958)	(878)	(911)	(942)	(923)	(916)
（国内）	(2,286)	(2,275)	(2,236)	(2,260)	(2,330)	(2,384)	(2,462)	(2,578)	(2,584)
ネット有利子負債	2,409	2,392	2,348	2,472	2,347	2,440	2,527	2,670	2,450

# 10. キャッシュ・フロー

単位: 億円	'18年3月期		'19年3月期		②-①
	4-12月①	通期	4-12月②	通期見通し	
I. 営業活動による キャッシュ・フロー	430	618	260	600	△171
II. 投資活動による キャッシュ・フロー	△377	△484	△474	△600	△98
I + II. フリーキャッシュ・フロー	54	134	△215	0	△268
III. 財務活動による キャッシュ・フロー	△108	△75	203	200	311
IV. 現金及び現金同等物 に係る換算差額等	6	9	△18	△10	△25
V. 現金及び現金同等物の 増減額	△48	68	△30	190	18



**DRIVE**  
**NTN100**



For New Technology Network

**NTN**<sup>®</sup>

NTN corporation

**D**igitalization, **R**esources, **I**nnovation, **V**ariable cost reformation, **E**fficiency improvement  
**N**TN **T**ransformation for **N**ew **100**years