

2016年3月期 第1四半期決算

2015年8月5日

NTN株式会社

・本資料、プレゼンテーションおよび引き続き行われる質疑応答の際の回答には、将来の業績見通し、事業戦略が含まれており、それらは現在入手可能な情報から得られた当社経営者の判断に基づいております。

・これらの将来的予測に基づく記載や発言は将来の実績を保証するものではなく、実際の結果が製品に対する需要変動、為替変動、金利変動、偶発債務などの様々な要素により、業績見通しとは異なる結果となりうることをご承知おき下さい。

- ★2016年3月期 第1四半期決算のポイント
- 1. 連結損益
- 2. 地域別売上高
- 3. 事業形態別売上高・営業利益
- 4. 事業形態別業績（四半期推移）
- 5. 営業利益増減
- 6. 所在地別 売上高・営業利益
 - (1) 日本・米州
 - (2) 欧州・アジア他
- 7. 棚卸資産
- 8. 有利子負債
- 9. 設備投資・減価償却費
- 10. キャッシュ・フロー

2016年3月期 第1四半期の実績

- ◇売上高: **1,828億円**、前年同期比+157億円(+9.4%)の増収
 - ・補修市場向けは、日本、アジアを中心に増加し、同**約8%増収**
 - ・産業機械向けは、欧州や中国で増加し、同**約4%増収**
 - ・自動車向けは、日本、米州、中国で増加し、同**約11%増収**
- ◇営業利益: **141億円**、前年同期比+53億円(+60%)の増益
 - ・販売規模の増加や材料コストの削減が寄与、為替の効果も加わり、
営業利益率は**7.7%**、同**2.4ポイントの向上**
- ◇売上高及び営業利益、経常利益、親会社株式に帰属する当期純利益は
第1四半期で過去最高

2016年3月期の見通し(上期および通期)

- ◇アジアなどの先行き不透明感から、上期および通期見通しは据え置き

1. 連結損益

単位：億円

	前期('15年3月期)					今期	増減	'16年3月期	
	1Q 実績 ①	2Q 実績	3Q 実績	4Q 実績	通期 実績	1Q 実績 ②	対前年 同期 ②-①	上期 見通し	通期 見通し
売上高	1,670	1,692	1,769	1,887	7,019	1,828	157	3,550	7,250
営業利益 (営業利益率)	88 (5.3%)	95 (5.6%)	111 (6.3%)	145 (7.7%)	439 (6.2%)	141 (7.7%)	53 (2.4%)	220 (6.2%)	500 (6.9%)
経常利益	80	86	107	115	389	146	66	200	450
特別損益	0	△ 24	△ 9	14	△ 18	0	0	10	10
親会社株式に 帰属する 当期純利益	55	37	67	73	234	98	43	140	310
為替 US\$	102.2	103.8	114.4	119.2	109.8	121.4	19.3	110.0	110.0
レ - ト EURO	140.1	137.8	142.9	134.0	138.7	134.2	△ 5.9	130.0	130.0

2. 地域別売上高

<地域別売上高>

単位：億円

	前期('15年3月期)					今期 1Q実績 ②	増減			'16年3月期	
	1Q実績 ①	2Q実績	3Q実績	4Q実績	通期実績		対前年同期②-①			上期 見通し	通期 見通し
							合計	量	為替		
日 本	458	484	479	494	1,915	471	13	13	0	965	1,940
米 州	460	495	515	555	2,026	544	84	8	76	1,045	2,130
欧 州	446	394	410	462	1,712	440	△ 6	11	△ 17	800	1,650
アジア他	306	319	365	376	1,367	373	67	21	46	740	1,530
合 計	1,670	1,692	1,769	1,887	7,019	1,828	157	52	106	3,550	7,250

3. 事業形態別売上高・営業利益

<事業形態別売上高>

単位:億円

	前期('15年3月期)				
	1Q実績 ①	2Q実績	3Q実績	4Q実績	通期実績
補修	267	280	281	296	1,124
産業機械	259	268	269	295	1,090
自動車	1,145	1,144	1,220	1,296	4,805
合計	1,670	1,692	1,769	1,887	7,019

今期	増減
1Q実績 ②	対前年同期 ②-①
290	22
268	9
1,270	126
1,828	157

'16年3月期	
上期口 見通し	通期 見通し
595	1,245
530	1,075
2,425	4,930
3,550	7,250

<事業形態別営業利益>

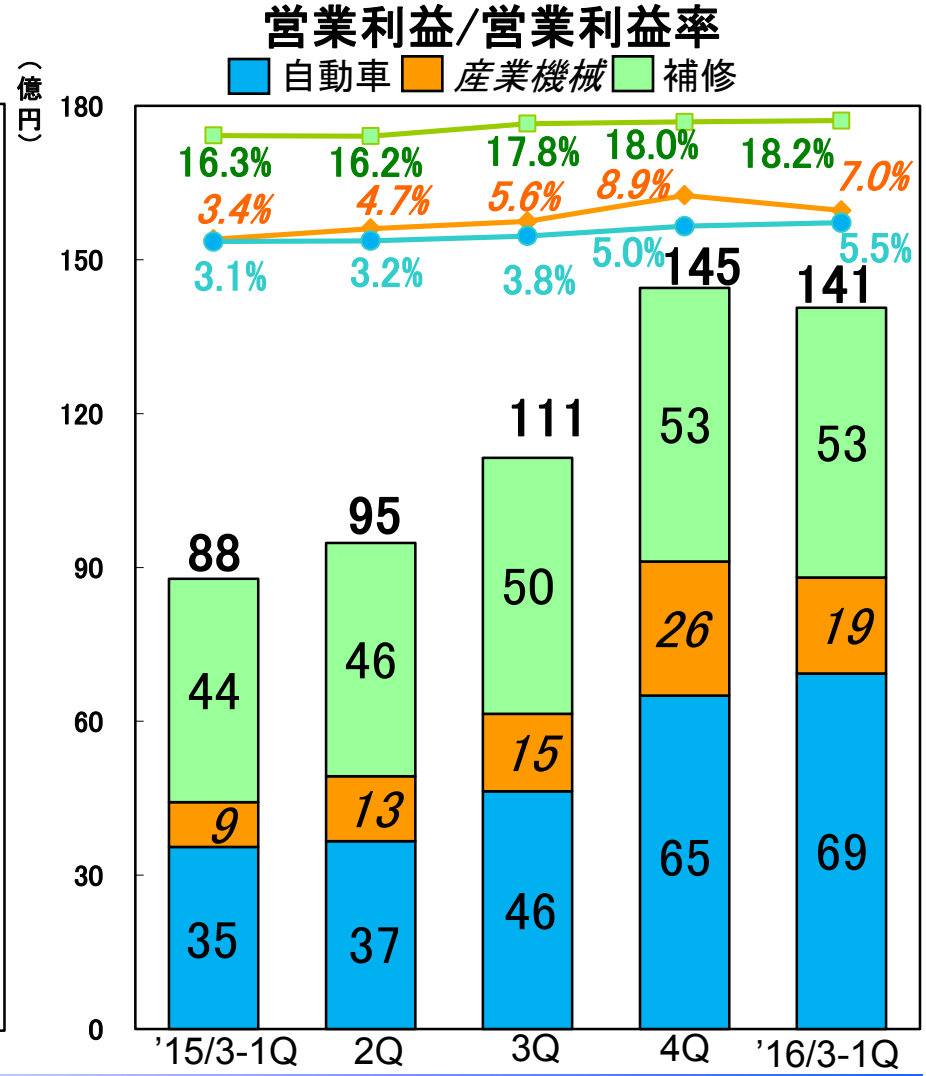
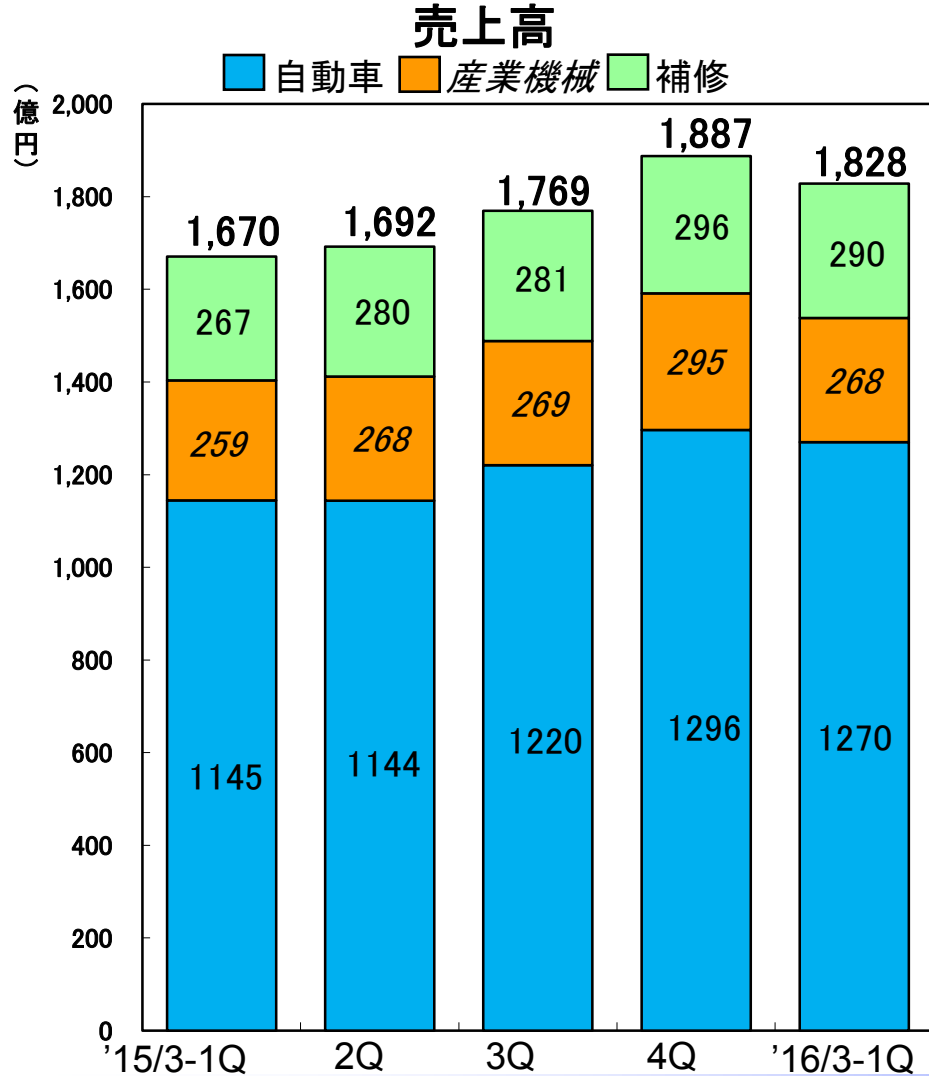
単位:億円

	前期('15年3月期)				
	1Q実績 ①	2Q実績	3Q実績	4Q実績	通期実績
補修	44	46	50	53	192
産業機械	9	13	15	26	63
自動車	35	37	46	65	184
合計	88	95	111	145	439

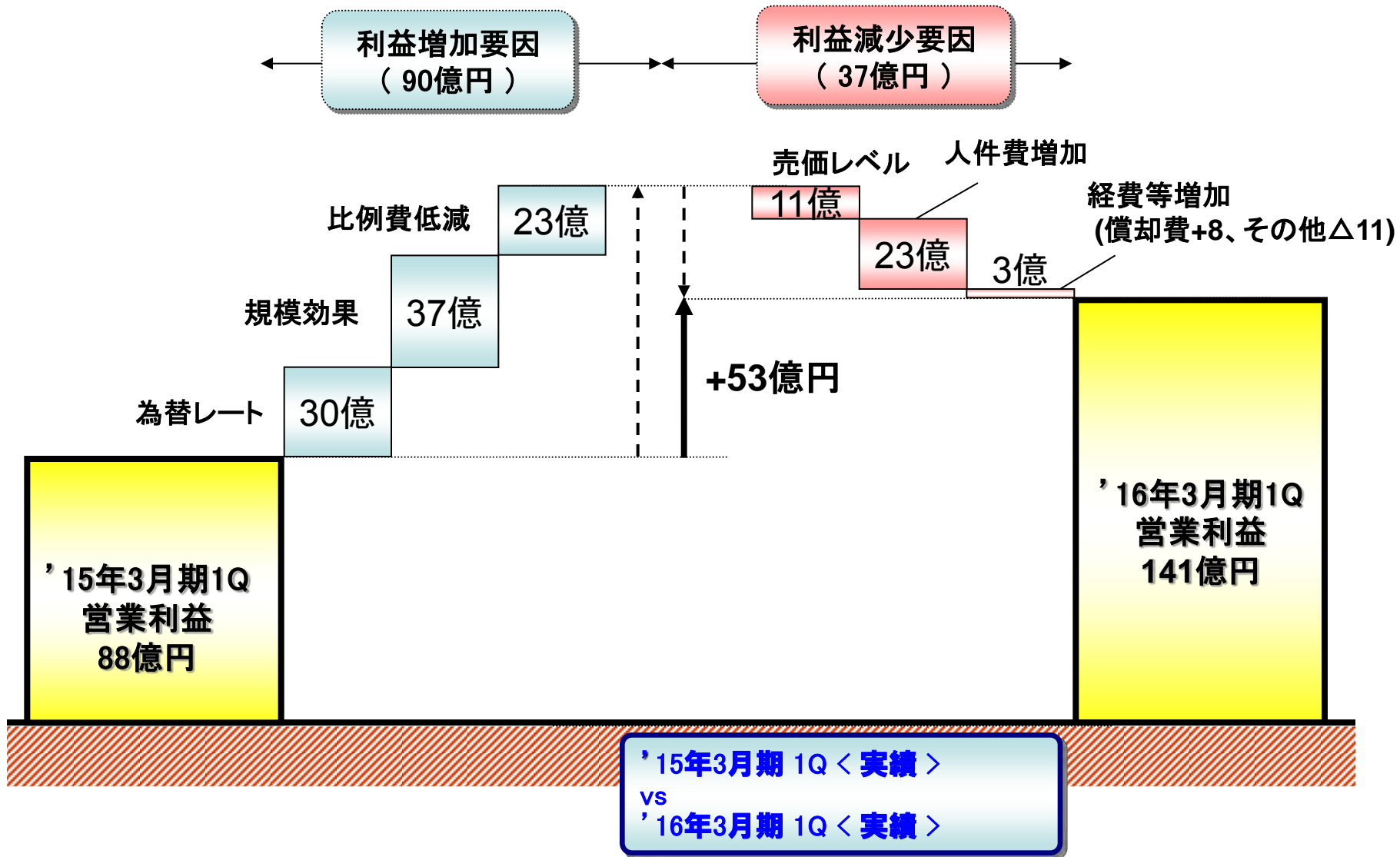
今期	増減
1Q実績 ②	対前年同期 ②-①
53	9
19	10
69	34
141	53

'16年3月期	
上期口 見通し	通期 見通し
108	232
23	63
89	205
220	500

4. 事業形態別業績(四半期推移)



5. 営業利益増減（ '16年3月期1Q ）



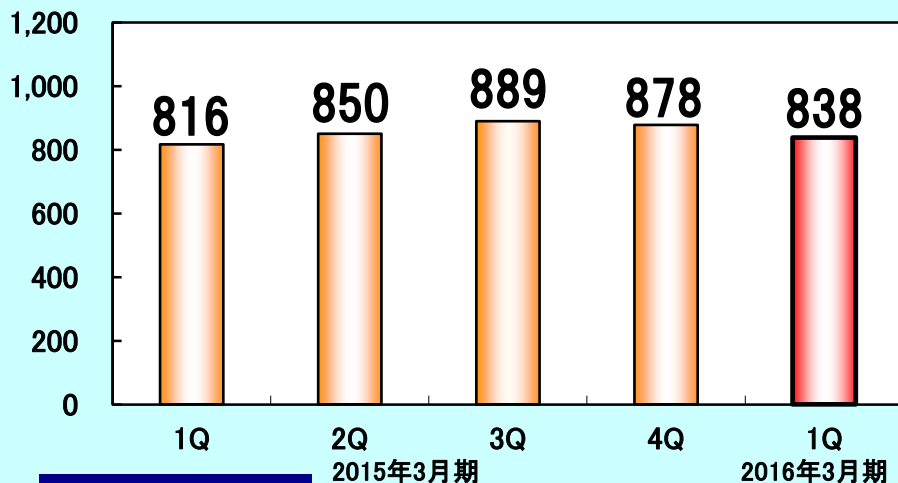
6. 所在地別 売上高・営業利益（日本・米州）

《 日本 》

《 米州 》

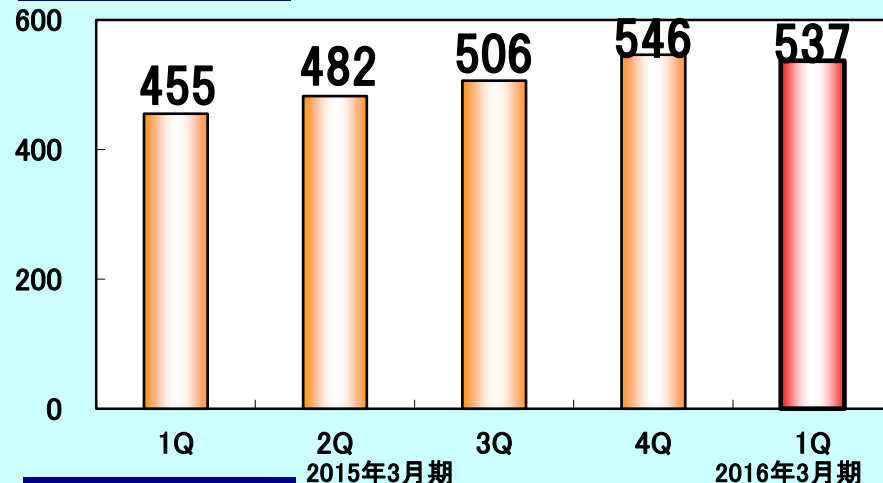
売上高

単位：億円

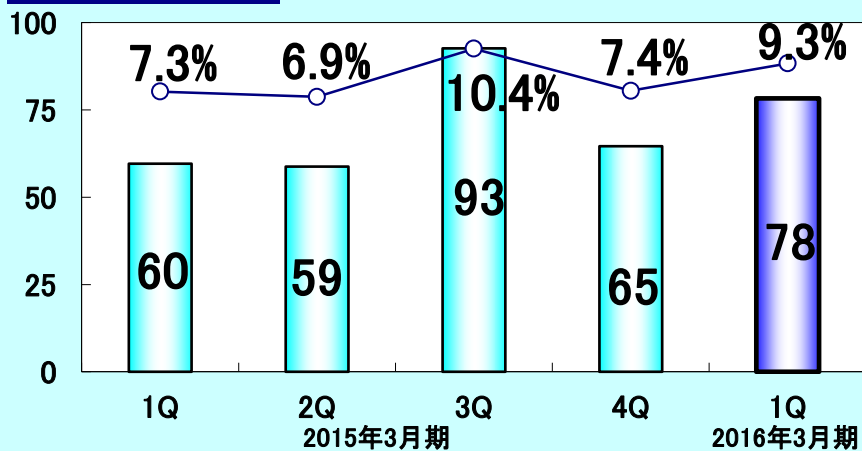


売上高

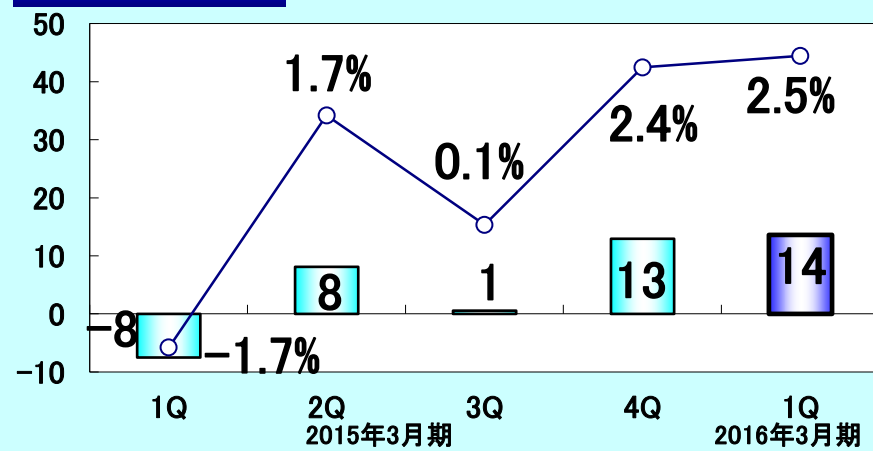
単位：億円



営業利益



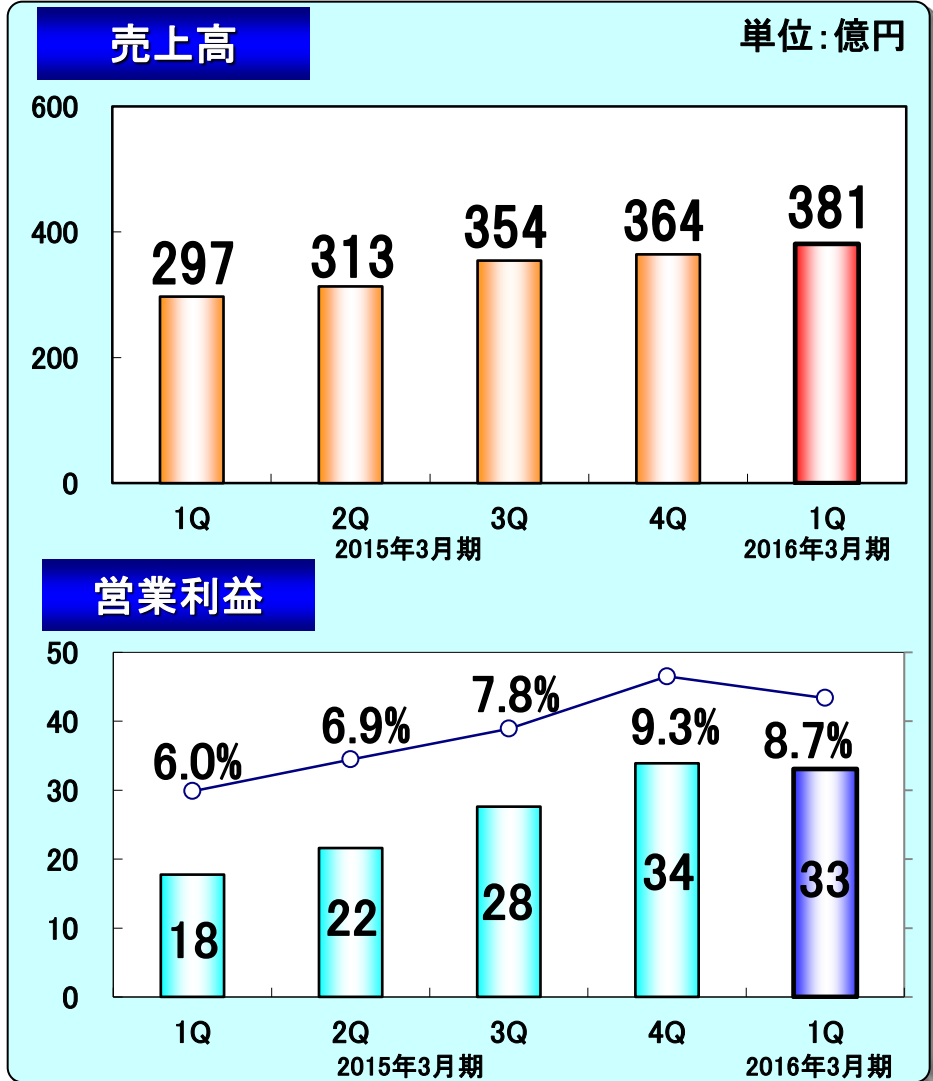
営業利益



6. 所在地別 売上高・営業利益 (欧州・アジア他)

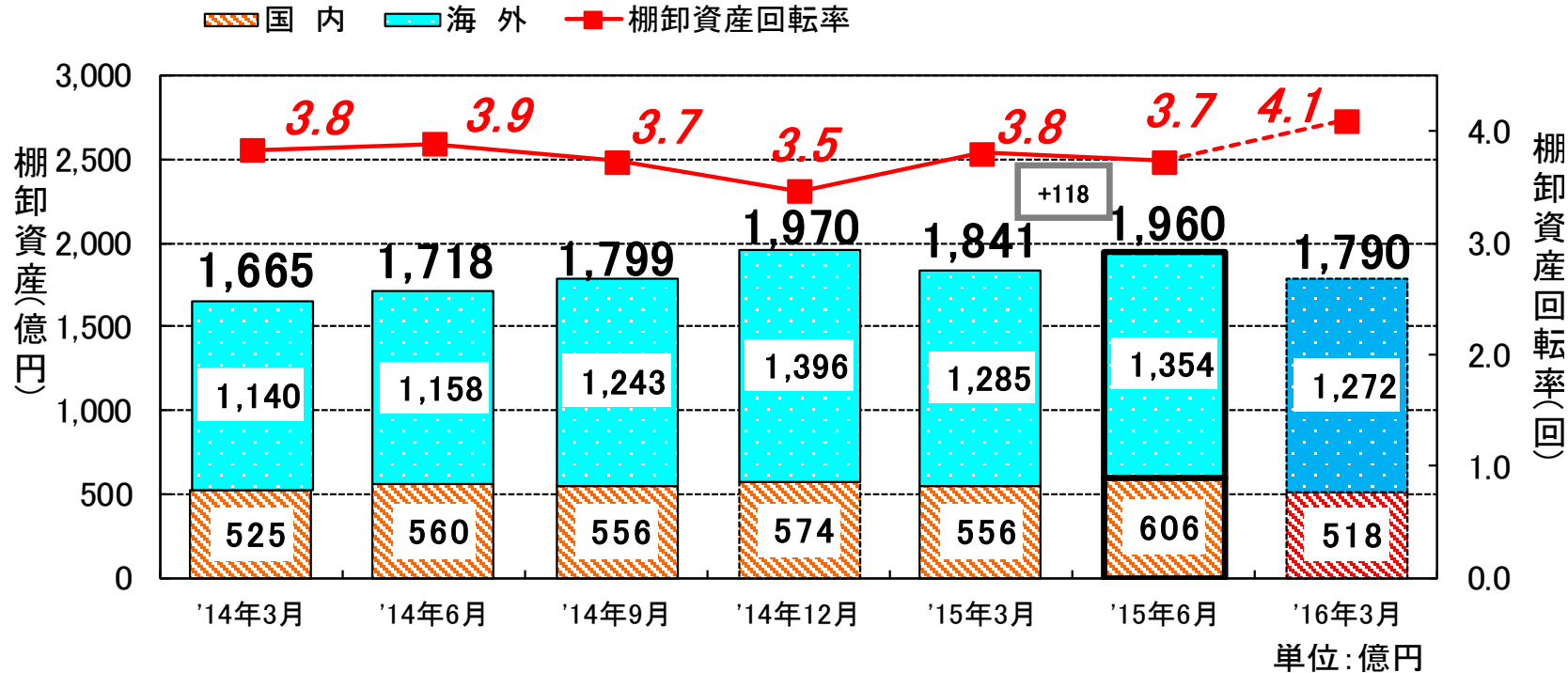
《 欧州 》

《 アジア他 》



7. 棚卸資産

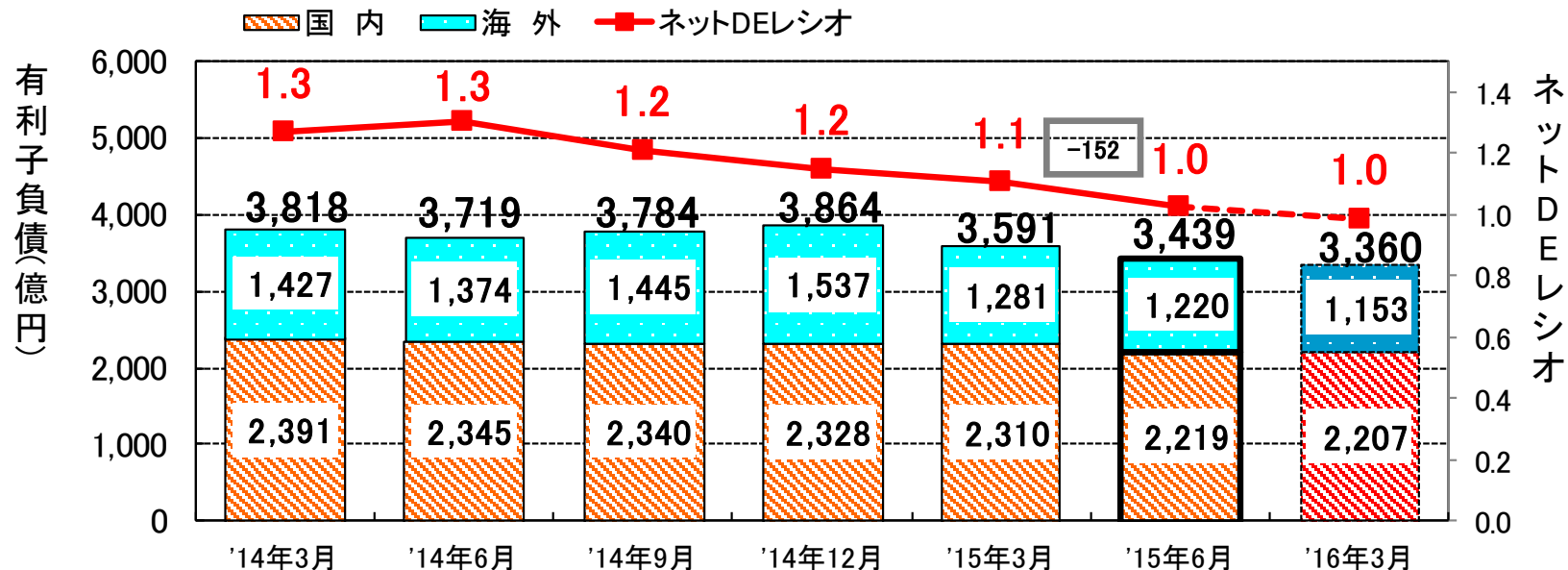
◆ '15年6月末の棚卸資産は前期末比118億円増加(除為替+80億円増加)。



	'14年3月 実績	'14年6月 実績	'14年9月 実績	'14年12月 実績	'15年3月 実績	'15年6月 実績	'16年3月 見通し
棚卸資産	1,665	1,718	1,799	1,970	1,841	1,960	1,790
(海外)	(1,140)	(1,158)	(1,243)	(1,396)	(1,285)	(1,354)	(1,272)
(国内)	(525)	(560)	(556)	(574)	(556)	(606)	(518)
棚卸資産回転率(回)	3.8回	3.9回	3.7回	3.5回	3.8回	3.7回	4.1回

8. 有利子負債

◆ '15年6月末の有利子負債は前期末比152億円削減(除為替181億円削減)。

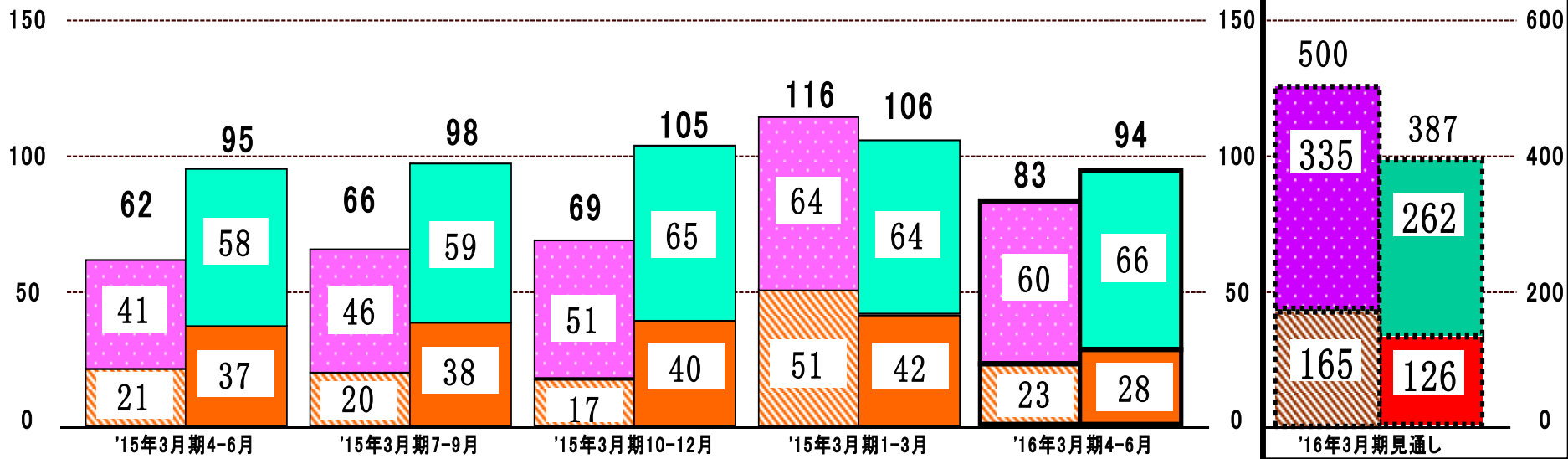


単位: 億円

	'14年3月 実績	'14年6月 実績	'14年9月 実績	'14年12月 実績	'15年3月 実績	'15年6月 実績	'16年3月 見通し
有利子負債	3,818	3,719	3,784	3,864	3,591	3,439	3,360
(海外)	(1,427)	(1,374)	(1,445)	(1,537)	(1,281)	(1,220)	(1,153)
(国内)	(2,391)	(2,345)	(2,340)	(2,328)	(2,310)	(2,219)	(2,207)
ネット有利子負債	2,521	2,688	2,673	2,794	2,713	2,663	2,561

9. 設備投資・減価償却費

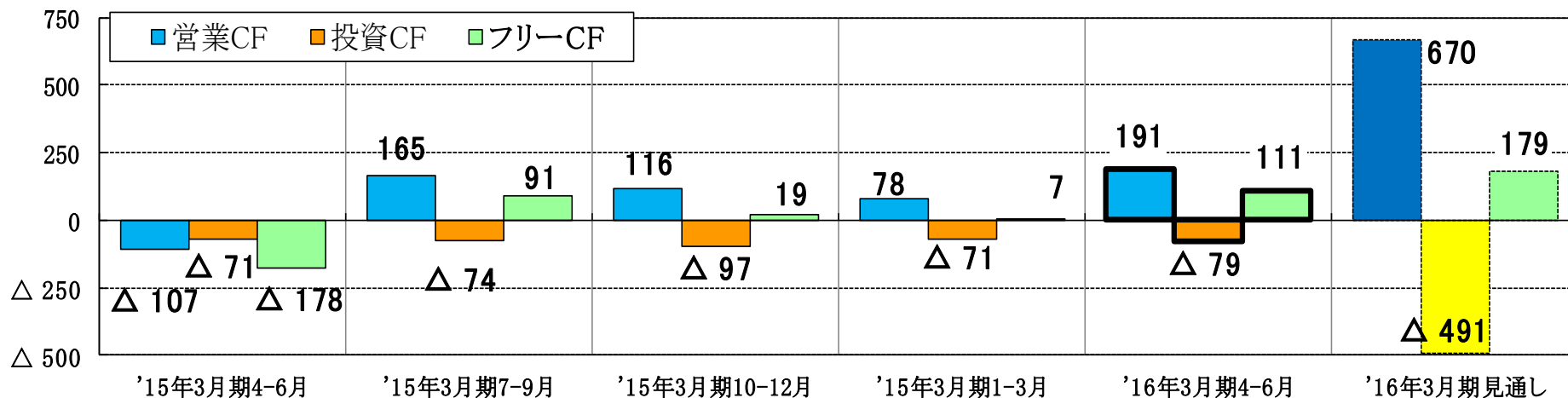
(単位: 億円) 投資(国内) 投資(海外) 償却(国内) 償却(海外)



	'15年3月期				'16年3月期		'16年3月期 見通し
	4-6月実績①	7-9月実績	10-12月実績	1-3月実績	4-6月実績②	②-①	
設備投資	62	66	69	116	83	21	500
(海外)	(41)	(46)	(51)	(64)	(60)	(19)	(335)
(国内)	(21)	(20)	(17)	(51)	(23)	(2)	(165)
減価償却費	95	98	105	106	94	△1	387
(海外)	(58)	(59)	(65)	(64)	(66)	(8)	(262)
(国内)	(37)	(38)	(40)	(42)	(28)	(△9)	(126)

10. キャッシュ・フロー

(単位:億円)	'15年3月期				'16年3月期	'16年3月期	②-①
	4-6月実績①	7-9月実績	10-12月実績	1-3月実績	4-6月実績②	見通し	
I. 営業活動による キャッシュ・フロー	△107	165	116	78	191	670	298
II. 投資活動による キャッシュ・フロー	△71	△74	△97	△71	△79	△491	△8
III. 財務活動による キャッシュ・フロー	△87	△12	△53	△223	△203	△244	△116
IV. 現金及び現金同等物 に係る換算差額等	△1	2	△6	23	△10	△14	△9
V. 現金及び現金同等物の 増加額	△266	81	△41	△193	△102	△79	164



We make
Bearings.



For New Technology Network
NTN[®]
NTN株式会社
www.ntn.co.jp